

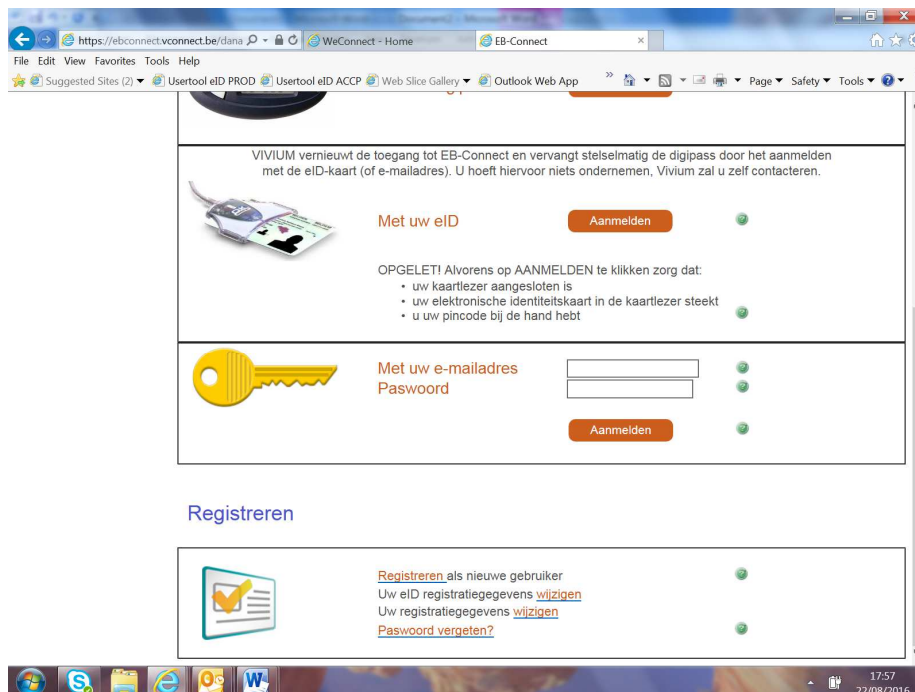
Handleiding voor de MasterUser EB-Connect

1. Aanstellen van Users p1
2. Wijzigen van MasterUser p4

1. Aanstellen van Users

De MasterUser wil een User aanstellen (intern of extern) binnen EB-Connect, als bijkomende User, als back-up voor invoer en consultatie EB-Connect, als tijdelijke (externe) kracht, sociaal secretariaat, ...

STAP 1 : de *nieuwe User* moet zich REGISTREREN

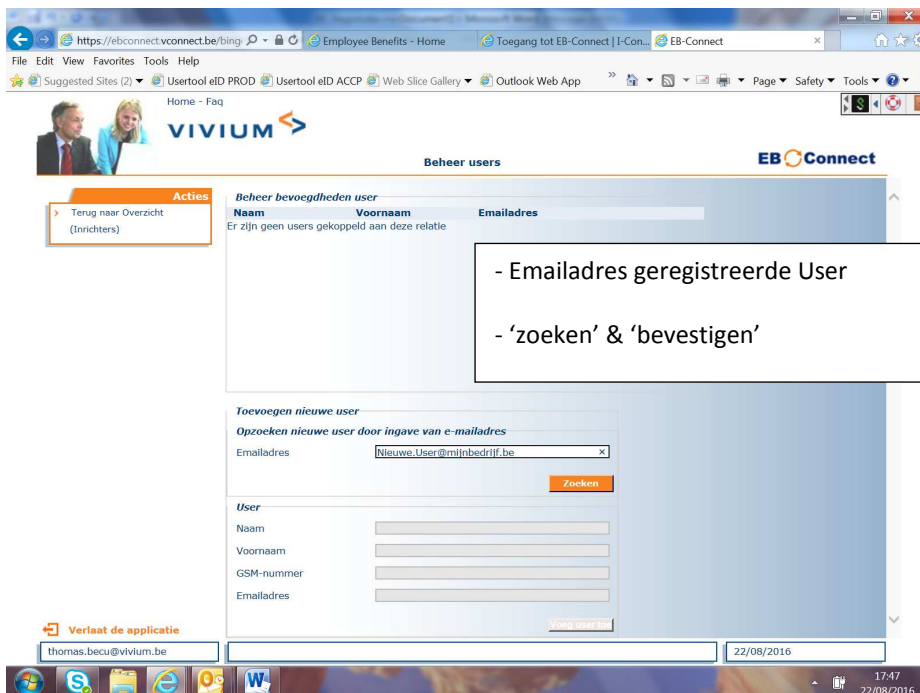


STAP 2 : de *MasterUser* kent de User *BEVOEGDHEDEN* toe.

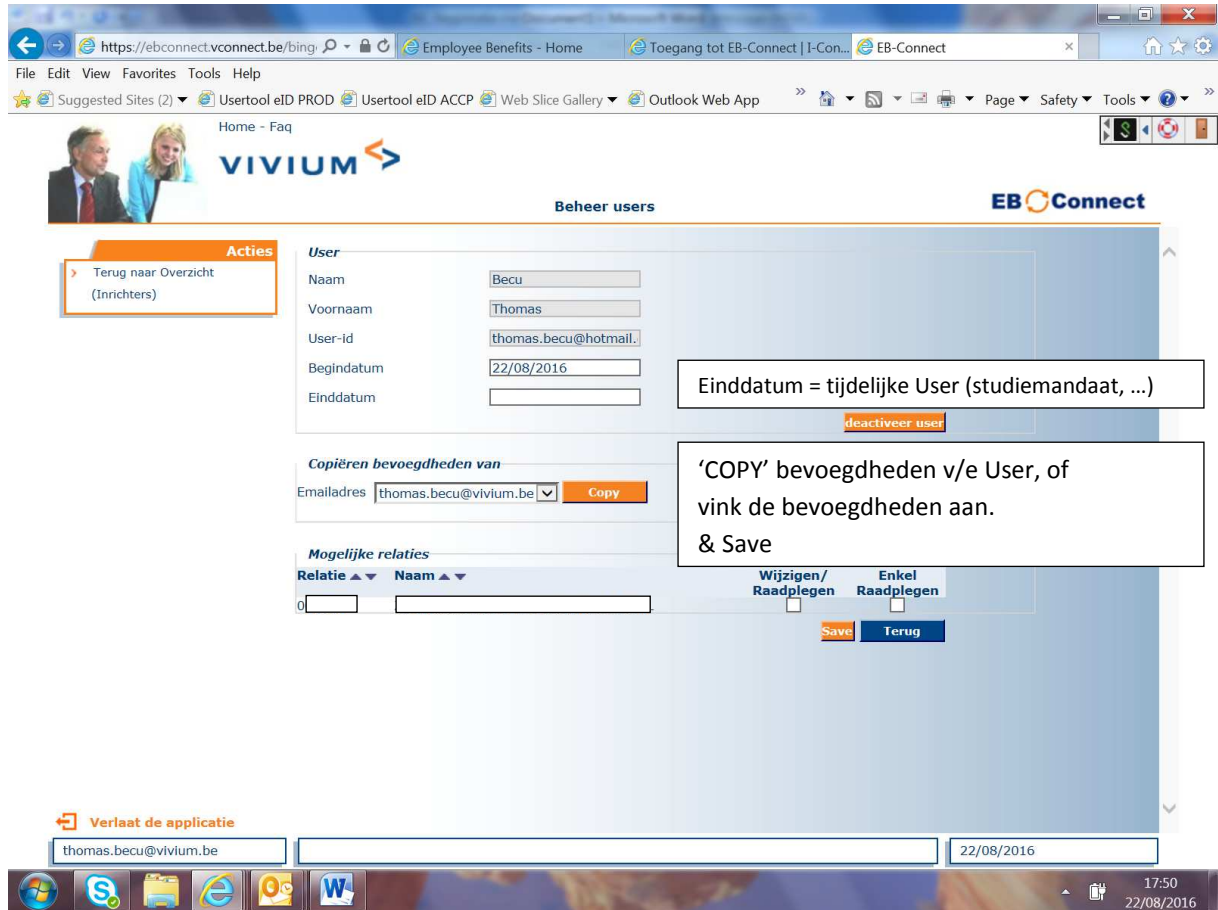
STAP 2.1 : *MasterUser* : log aan en u kies 'Beheer Users'



Stap 2.2 : *MasterUser* : voer *emailadres* van User in,



STAP 2.3 : MasterUser : ken BEVOEGDHEDEN toe



Acties

- Terug naar Overzicht (Inrichters)

User

Naam: Becu
 Voornaam: Thomas
 User-id: thomas.becu@hotmail.
 Begindatum: 22/08/2016
 Einddatum:

Einddatum = tijdelijke User (studie mandaat, ...)

Copiëren bevoegdheden van

Emailadres: thomas.becu@vivium.be

Mogelijke relaties

Relatie	Naam	Wijzigen/Raadplegen	Enkel Raadplegen
0		<input type="checkbox"/>	<input type="checkbox"/>

'COPY' bevoegdheden v/e User, of vink de bevoegdheden aan. & Save

Verlaat de applicatie

thomas.becu@vivium.be 22/08/2016

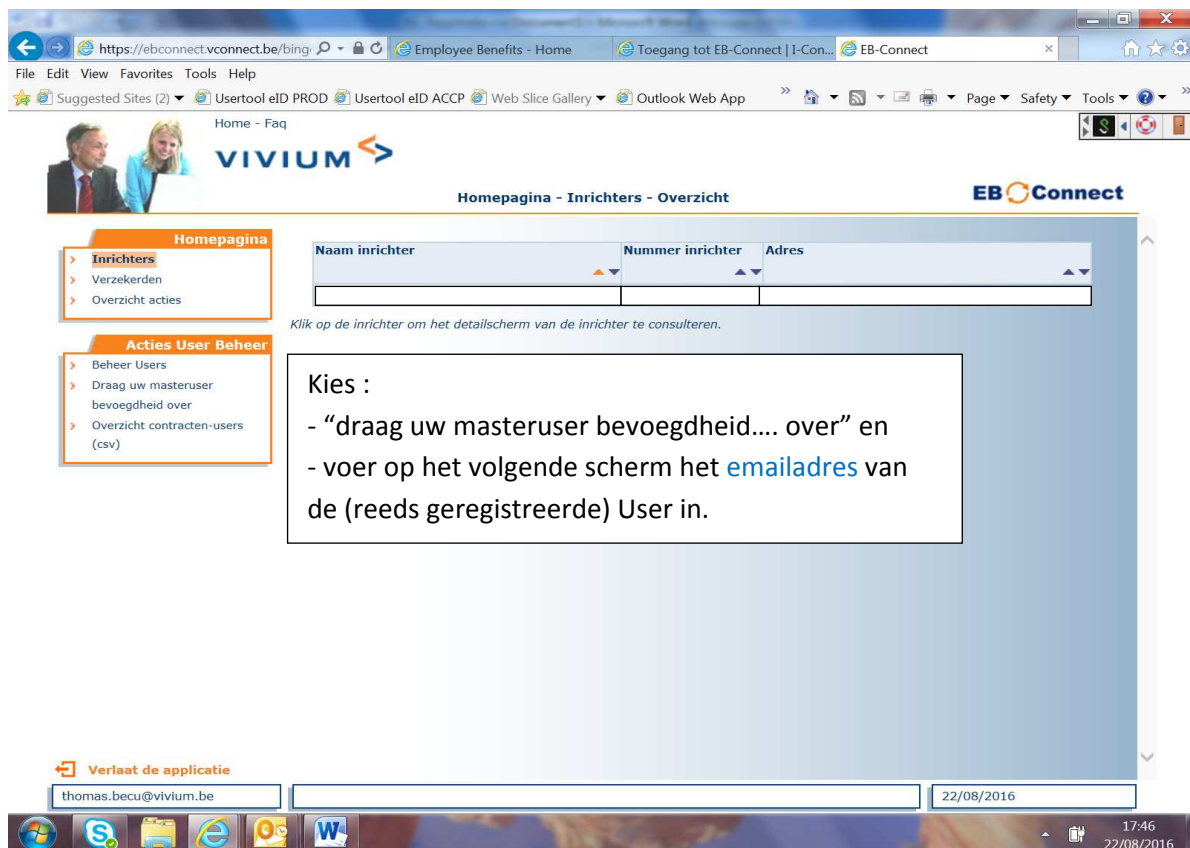
2. Wijzigen van MasterUser

STAP 1 : de *nieuwe MasterUser* moet *geregistreerd* zijn

Maw : hij heeft zich (met of zonder eID-kaart) geregistreerd op het aanmeldscherm EB-Connect.

! Let op : is de nieuwe MasterUser reeds MasterUser (voor een ander contract), bel dan uw beheerder Vivium !


STAP 2 : de *huidige MasterUser* draagt zijn bevoegdheden over



The screenshot shows the EB-Connect web application interface. The browser address bar displays <https://ebconnect.vconnect.be/bing/>. The page title is "Homepagina - Inrichters - Overzicht". The main content area features a table with columns for "Naam inrichter", "Nummer inrichter", and "Adres". Below the table, there is a text box with the following instructions:

Kies :
 - "draag uw masteruser bevoegdheid.... over" en
 - voer op het volgende scherm het **emailadres** van de (reeds geregistreerde) User in.

The interface also includes a sidebar with navigation options under "Homepagina" and "Acties User Beheer". The bottom of the page shows a login field with the email "thomas.becu@vivium.be" and a date field showing "22/08/2016".



Bevestig uw overdracht

Indien u de 'wijziging MasterUser' bevestigt, kan u achteraf niet meer aanloggen.

Wenst u opnieuw toegang tot EB-Connect? (als User)
- dan moet de nieuwe MasterUser u bevoegdheden als User toekennen (cfr p1 Aanstellen van Users)